

Execuția bugetului general consolidat în primele două luni ale anului 2022 s-a încheiat cu un **deficit de 9,51 mld lei** în scădere față de **deficitul de 12,76 mld lei** înregistrat la aceeași perioadă a anului 2021 (Anexa nr. 1 și Anexa nr. 2). Exprimat ca procent din Produsul Intern Brut, deficitul bugetar a înregistrat o scădere cu 0,35 puncte procentuale pe primele două luni ale anului 2022 față de aceeași perioadă a anului 2021, de la 1,08% din PIB la 0,72% din PIB. Evoluția este explicată de creșterea veniturilor totale cu 0,7 puncte procentuale din PIB (în principal încasări din TVA și alte impozite pe bunuri și servicii), în timp ce cheltuielile bugetare au înregistrat un avans 0,3 puncte procentuale din PIB (preponderent cheltuieli cu asistența socială).

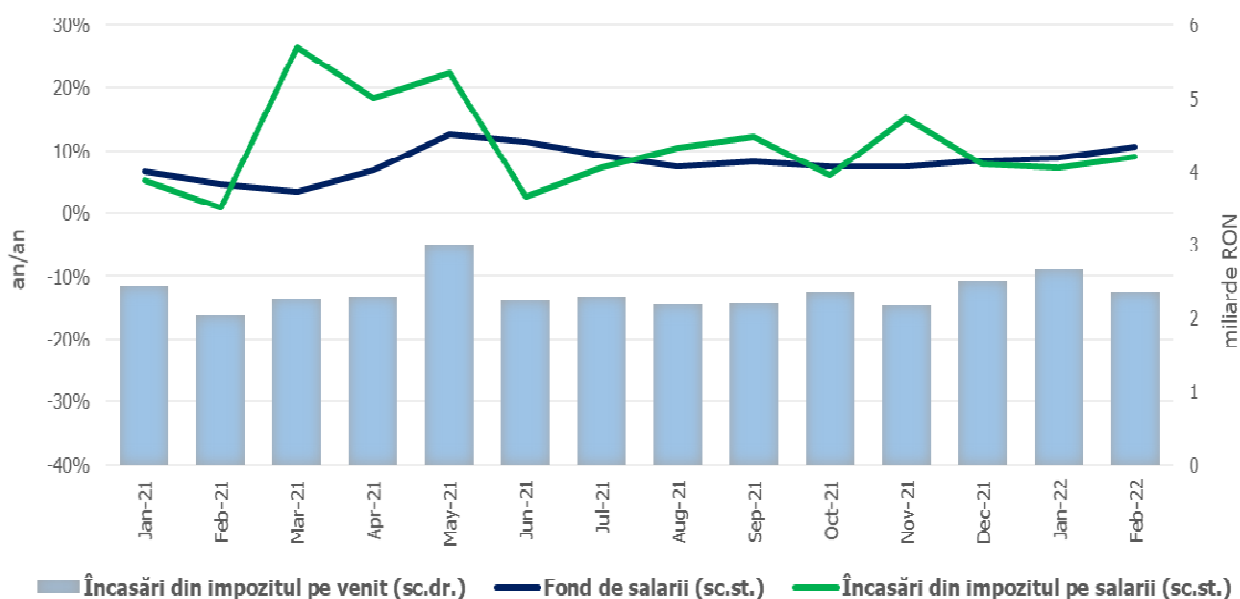
## **I. VENITURILE BUGETULUI GENERAL CONSOLIDAT**

Veniturile bugetului general consolidat au însumat 68,25 mld lei în primele două luni ale anului 2022, cu 27,9% peste nivelul încasat în perioada similară a anului trecut. Această evoluție favorabilă a fost influențată preponderent de avansul veniturilor din TVA, alte impozite și taxe pe bunuri și servicii, fonduri europene, venituri nefiscale și contribuții de asigurări.

Încasările din **impozitul pe salarii și venit** au totalizat 5,03 mld lei în ian-febr, consemnând o creștere de 12,3% (an/an), susținută de sporul încasărilor din **impozitul aferent pensiilor** (+27,9%), **respectiv impozitul pe dividende** (+24,5%). Totodată, veniturile din **impozitul pe salarii** au crescut cu 8,1%, sub evoluția fondului de salarii din economie (+9,7%<sup>1</sup>) - Fig.1.

---

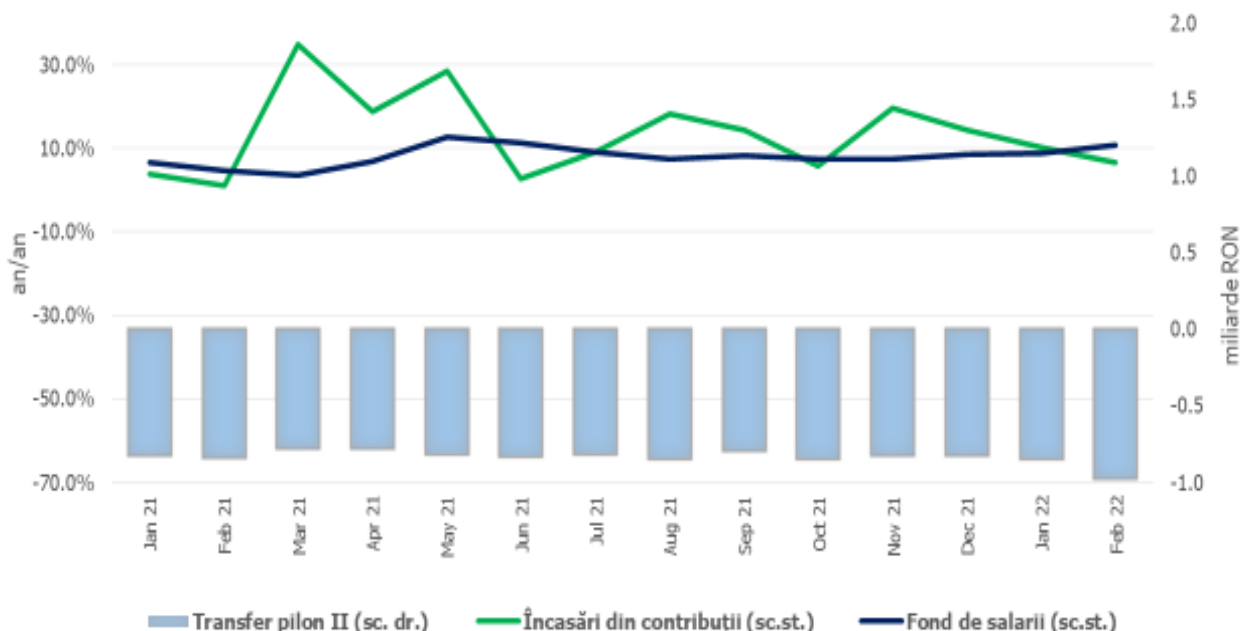
<sup>1</sup> Evoluția fondului de salarii din economie reflectă dinamica câștigului salarial mediu brut (+7,9%) și a efectivului de salariați (+1,7%) înregistrate în dec21-ian22 comparativ cu dec20-ian21.



Sursa: MF, INS, calcule proprii

Fig.1 Impozitul pe venit

**Contribuțiile de asigurări** au înregistrat 21,72 mld lei în primele două luni, în creștere cu 8,5% (an/an). Ca și în cazul impozitului pe venit, evoluția este inferioară dinamicii fondului de salarii (Fig. 2).

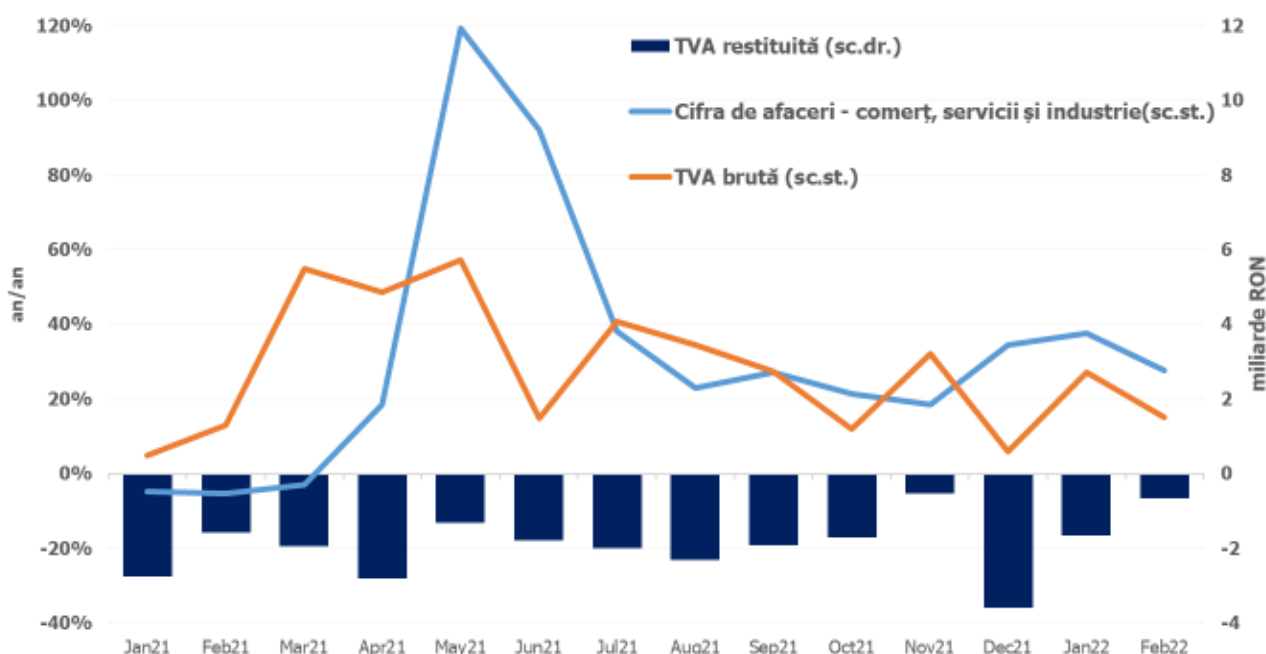


Sursa: MF, INS, calcule proprii

**Fig.2. Contribuții de asigurări**

Încasările din **impozitul pe profit** au însumat 0,43 mld lei în ian-febr, în scădere cu 14,4% (an/an), pe fondul încasărilor mai reduse din impozitul pe profit de la agenții economici<sup>2</sup> (-18,6% an/an).

Încasările nete din **TVA<sup>3</sup>** au însumat 17,13 mld lei în primele două luni, înregistrând o creștere de 47,2% (an/an). Dinamica acestora a fost influențată de evoluția favorabilă a bazei macroeconomice relevante (Fig. 3), cât de un nivel mai redus al restituirilor de TVA (2,34 mld lei în ian-febr), comparativ cu sumele semnificative rambursate anul trecut.



Sursa: MF, INS, calcule proprii

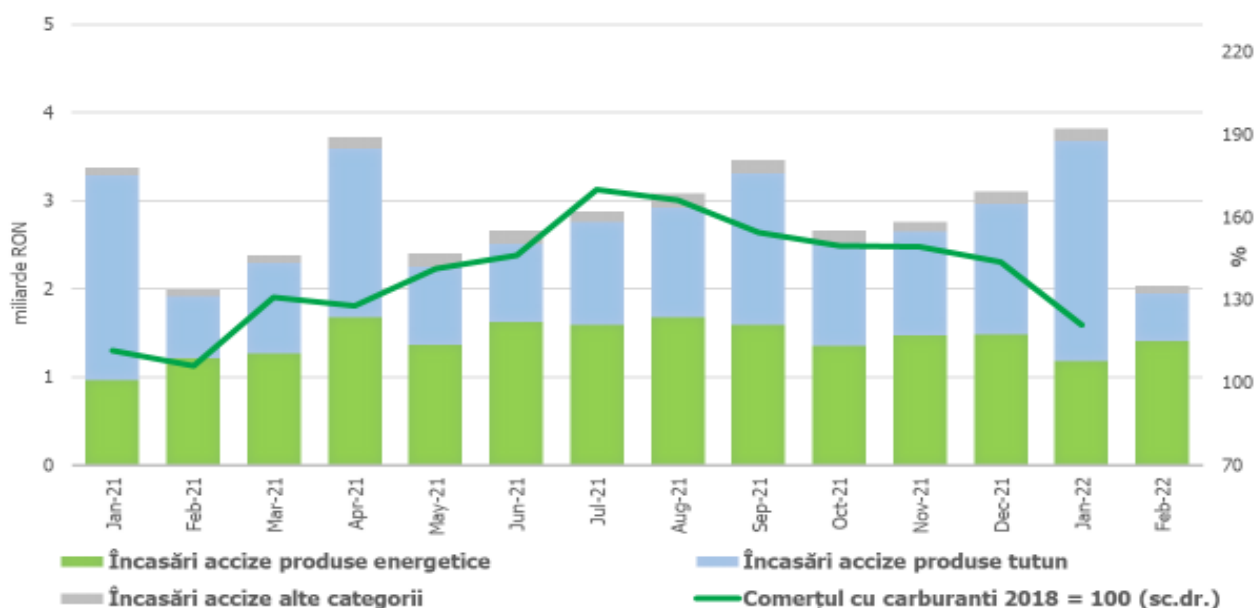
**Fig.3 Încasările din taxa pe valoarea adăugată**

Veniturile din **accize** au însumat 5,85 mld lei în ian-febr, în creștere cu 8,9% (an/an). În structură, se remarcă o dinamică de 19,2% în cazul încasărilor din accizele pentru *produsele*

<sup>2</sup> Dețin o pondere de aproximativ 90% în această categorie.

<sup>3</sup> Veniturile nete din TVA reprezintă diferența dintre TVA colectată sau brută și restituirile de TVA.

*energetice* (susținută de creșterea consumului de carburanți și de majorarea accizei cu 3,6% începând cu 1 ianuarie 2022), respectiv o cvasi-stagnare a încasărilor din *accizele pentru produse din tutun* față de aceeași perioadă a anului trecut.



Sursa: MF, INS, calcule proprii

**Fig.4 Încasările din accize**

**Alte impozite și taxe pe bunuri și servicii** au totalizat 3,53 mld lei în primele două luni, înregistrând un avans semnificativ față de anul precedent (+2,7 mld. lei), preponderent pe seama încasărilor suplimentare din sectorul energetic.

Veniturile **nefiscale** au însumat 6,30 mld lei în ian-febr, consemnând o creștere de 39,7% (an/an), determinată în principal de avansul încasărilor din dividende, redevențe petroliere și vărsăminte din veniturile nete ale BNR.

**Sumele rambursate de Uniunea Europeană în contul plăților efectuate și donații** au totalizat 4,80 mld lei în primele două luni, în creștere cu 78,0% (an/an).

## II. CHELTUIELILE BUGETULUI GENERAL CONSOLIDAT

Cheltuielile bugetului general consolidat în sumă de 77,76 mld lei au crescut în termeni nominali cu 17,6% comparativ cu aceeași perioadă a anului precedent. Exprimată ca procent din Produsul Intern Brut, cheltuielile pe primele două luni ale anului 2022 au înregistrat o creștere cu 0,3 puncte procentuale față de aceeași perioadă a anului 2021, de la 5,6% din PIB la 5,9% din PIB.

**Cheltuielile de personal** au însumat 18,75 mld lei, în creștere cu 1,5% comparativ cu aceeași perioadă a anului precedent. Exprimată ca pondere în PIB, cheltuielile de personal reprezintă un nivel de 1,4% din PIB, cu 0,2 puncte procentuale mai mici față de aceeași perioadă a anului precedent.

**Cheltuielile cu bunuri și servicii** au fost 9,27 mld lei, în creștere cu 16,1% comparativ cu aceeași perioadă a anului precedent. O creștere se reflectă la bugetele locale, respectiv 21,0% comparativ cu aceeași perioadă a anului precedent, precum și la bugetul Fondului național unic de asigurări sociale de sănătate de 13,1%. În principal, conform datelor comunicate de ordonatorii principali de credite, 0,96 mld lei din total bunuri și servicii reprezintă plăți pentru medicamente, materiale sanitare, reactivi și alte produse necesare diagnosticării și tratării pacienților infectați cu coronavirusul SARS-CoV-2, precum și plata pentru vaccinuri împotriva Covid -19.

**Cheltuielile cu dobânzile** au fost de 4,54 mld.lei. Comparativ cu aceeași perioadă a anului precedent plățile de dobânzi aferente portofoliului de datorie publică s-au majorat cu 1,91 mld lei ca urmare a creșterii ratelor de dobândă în contextul inflaționist manifestat îndeosebi începând cu a doua parte a anului 2021, atât pe plan intern cât și internațional, cât și ca urmare a incertitudinilor generate de conflictul armat din Ucraina.

**Cheltuielile cu asistența socială** au fost de 31,75 mld lei în creștere cu 22,6% comparativ cu aceeași perioadă a anului precedent. Evoluția cheltuielilor cu asistența socială a fost influențată, în principal, de majorarea de la 1 ianuarie 2022, a punctului de pensie cu 10%, respectiv de la 1.442 lei la 1.586 lei, a nivelului indemnizației sociale pentru pensionari

(pensia minimă) de la 800 lei la 1.000 lei, de acordarea unui ajutor financiar pentru pensionarii sistemului public de pensii cu pensii mai mici sau egale cu 1.600 de lei, astfel încât toți cei care se încadrează în această categorie să aibă un venit de 2.200 de lei, în luna ianuarie 2022, precum și de acordarea celei de-a 13-a indemnizații pentru persoanele cu dizabilități.

Totodată, se reflectă majorarea alocației de stat pentru copii, astfel, alocația de stat pentru copii crește, începând cu 1 ianuarie 2022, la 600 de lei pentru copiii în vârstă de până la 2 ani sau până la 3 ani, în cazul copilului cu handicap. Totodată, copiii cu handicap beneficiază de această sumă până la împlinirea vârstei de 18 ani.

De asemenea, s-a majorat la 243 de lei alocația de stat pentru copiii cu vârsta cuprinsă între 2 ani și 18 ani, dar și pentru tinerii de peste 18 ani care urmează cursurile liceale sau profesionale, până la terminarea acestora, inclusiv pentru cei cu handicap care urmează o formă de învățământ preuniversitar prevăzută de lege, dar nu mai târziu de împlinirea vârstei de 26 de ani.

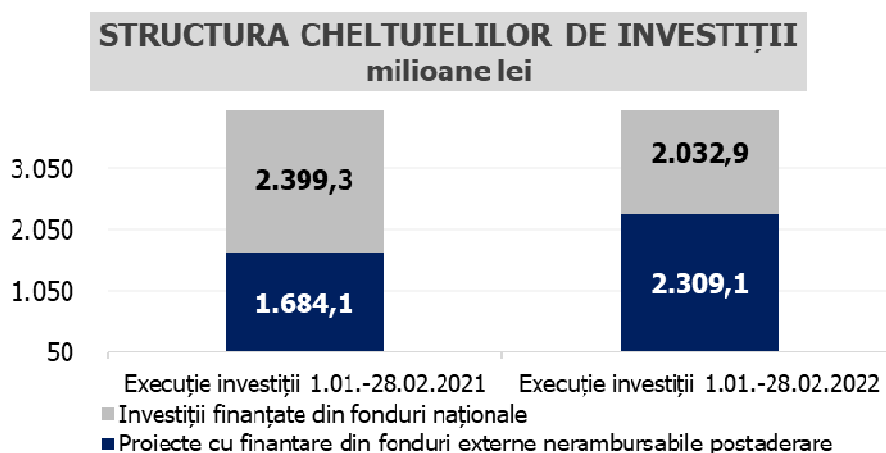
**Cheltuielile cu subvențiile** au fost de 1,4 mld lei, în principal, această sumă reprezintă subvenții pentru transportul de călători, precum și pentru sprijinirea producătorilor agricoli.

**Alte cheltuieli** au fost de 0,96 mld lei, reprezentând, sume aferente titlurilor de plată emise de Autoritatea Națională pentru Restituirea Proprietăților, conform legislației în vigoare, burse pentru elevi și studenți, alte despăgubiri civile, precum și indemnizații acordate părinților pentru supravegherea copiilor pe perioada închiderii temporare a unităților de învățământ.

**Cheltuielile privind proiectele finanțate din fonduri externe nerambursabile** (inclusiv subvențiile de la Uniunea Europeană aferente agriculturii) au fost de 4,99 mld lei, cu 64,4% mai mari comparativ cu anul precedent.

**Cheltuielile pentru investiții**, care includ cheltuielile de capital, precum și cele aferente programelor de dezvoltare finanțate din surse interne și externe, au fost în valoare de 4,34 mld lei, în creștere cu 6,3% comparativ cu aceeași perioadă a anului precedent când au fost

în valoare de 4,08 mld lei. Se observă o creștere a ponderii investițiilor finanțate din fonduri externe nerambursabile postaderare, acestea reprezentând 53,2% din totalul cheltuielilor pentru investiții în timp ce cheltuielile de investiții din resurse interne au înregistrat o diminuare.



Sursa: MF

**Fig. 5 Structura cheltuielilor de investiții**

**BUGETUL GENERAL CONSOLIDAT**  
Realizări 01.01 - 28.02.2022

	Bugetul de stat	Bugetul centralizat al unitatilor adm. teritoriale	Bugetul asig sociale de stat	Bugetul asig. pentru somaj	Fondul national unic de asigurari sociale de sanatate	Credite externe ministere	Bugetul institutiilor publice finantate integral sau partial din venituri proprii	Fonduri externe nerambursabile	Bugetul trezoreriei statului	Bugetul Companiei nationale de administrare a infrastructurii rutiere	Eximbank	Total	Transferuri intre bugete (se scad)	Total buget general consolidat	Operatiuni financiare	PIB 2022	1.314.500,0
																-milioane lei -	
																Sume	% din PIB
<b>VENITURI TOTALE</b>	<b>34.914,6</b>	<b>17.142,7</b>	<b>17.317,8</b>	<b>549,8</b>	<b>7.144,7</b>		<b>5.688,0</b>	<b>59,8</b>	<b>47,0</b>	<b>840,2</b>	<b>39,0</b>	<b>83.743,6</b>	<b>-13.859,2</b>	<b>69.884,4</b>	<b>-1.636,9</b>	<b>68.247,5</b>	<b>5,2</b>
<b>Venituri curente</b>	<b>29.580,0</b>	<b>13.569,5</b>	<b>13.360,8</b>	<b>472,1</b>	<b>7.046,9</b>		<b>2.136,0</b>		<b>47,0</b>	<b>266,8</b>	<b>39,0</b>	<b>66.518,2</b>	<b>-3.245,6</b>	<b>63.272,6</b>		<b>63.272,6</b>	<b>4,8</b>
<b>Venituri fiscale</b>	<b>24.181,2</b>	<b>10.057,6</b>			<b>810,9</b>		<b>202,3</b>					<b>35.252,0</b>		<b>35.252,0</b>		<b>35.252,0</b>	<b>2,7</b>
<b>Impozitul pe profit, salarii, venit si castiguri din capital</b>	<b>613,3</b>	<b>5.168,5</b>										<b>5.781,8</b>		<b>5.781,8</b>		<b>5.781,8</b>	<b>0,4</b>
Impozitul pe profit	433,0	0,0										433,0		433,0		433,0	0,0
Impozitul pe salarii si venit	-138,4	5.166,6										5.028,2		5.028,2		5.028,2	0,4
Alte impozite pe venit, profit si castiguri din capital	318,8	1,8										320,6		320,6		320,6	0,0
<b>Impozite si taxe pe proprietate</b>	<b>-9,1</b>	<b>1.348,8</b>										<b>1.339,7</b>		<b>1.339,7</b>		<b>1.339,7</b>	<b>0,1</b>
<b>Impozite si taxe pe bunuri si servicii</b>	<b>23.242,0</b>	<b>3.435,5</b>			<b>810,9</b>		<b>6,6</b>					<b>27.495,0</b>		<b>27.495,0</b>		<b>27.495,0</b>	<b>2,1</b>
TVA	14.325,0	2.807,9										17.132,9		17.132,9		17.132,9	1,3
Accize	5.850,8											5.850,8		5.850,8		5.850,8	0,4
Alte impozite si taxe pe bunuri si servicii	2.687,5	33,1			810,9							3.531,5		3.531,5		3.531,5	0,3
Taxe pe utilizarea bunurilor, autorizarea utilizarii bunurilor sau pe desfasurarea de activitati	378,7	594,5					6,6					979,8		979,8		979,8	0,1
<b>Impozit pe comertul exterior si tranzactiile internationale (taxe vamale)</b>	<b>327,5</b>											<b>327,5</b>		<b>327,5</b>		<b>327,5</b>	<b>0,0</b>
<b>Alte impozite si taxe fiscale</b>	<b>7,5</b>	<b>104,8</b>					<b>195,7</b>					<b>308,0</b>		<b>308,0</b>		<b>308,0</b>	<b>0,0</b>
<b>Contributii de asigurari</b>	<b>1.676,1</b>		<b>13.353,5</b>	<b>470,9</b>	<b>6.233,4</b>		<b>1,1</b>					<b>21.734,9</b>	<b>-17,6</b>	<b>21.717,3</b>		<b>21.717,3</b>	<b>1,7</b>
<b>Venituri nefiscale</b>	<b>3.722,8</b>	<b>3.511,9</b>	<b>7,3</b>	<b>1,2</b>	<b>2,6</b>		<b>1.932,6</b>		<b>47,0</b>	<b>266,8</b>	<b>39,0</b>	<b>9.531,3</b>	<b>-3.227,9</b>	<b>6.303,4</b>		<b>6.303,4</b>	<b>0,5</b>
<b>Subventii</b>		<b>2.675,6</b>	<b>3.956,8</b>		<b>97,6</b>		<b>3.289,1</b>	<b>21,0</b>		<b>573,4</b>		<b>10.613,6</b>	<b>-10.613,6</b>				
<b>Venituri din capital</b>	<b>11,5</b>	<b>51,4</b>					<b>37,6</b>					<b>100,5</b>		<b>100,5</b>		<b>100,5</b>	<b>0,0</b>
<b>Donatii</b>																	
Sume primite de la UE/alti donatori in contul platilor efectuate si prefinantari		1,8					0,1	0,0				1,9		1,9		1,9	0,0
<b>Operatiuni financiare</b>	<b>1.636,9</b>											<b>1.636,9</b>		<b>1.636,9</b>	<b>-1.636,9</b>		
Sume in curs de distribuire	74,3	0,1										74,4		74,4		74,4	0,0
Alte sume primite de la UE	93,9	36,2					8,8					138,9		138,9		138,9	0,0
Sume primite de la UE/alti donatori in contul platilor efectuate si prefinantari aferente cadrului financiar 2014-2020	3.517,9	808,1	0,1	77,7	0,2		216,3	38,8				4.659,2		4.659,2		4.659,2	0,4
Sume aferente asistentei financiare nerambursabile alocate pentru PNRR																	



**BUGETUL GENERAL CONSOLIDAT**  
Realizări 01.01 - 28.02.2022

	PIB 2022 1.314.500,0															-milioane lei -		
	Bugetul de stat	Bugetul centralizat al unitatilor adm. teritoriale	Bugetul asig. sociale de stat	Bugetul asig. pentru somaj	Fondul national unic de asigurari sociale de sanatate	Credite externe ministere	Bugetul institutiilor publice finantate integral sau partial din venituri proprii	Fonduri externe nerambursabile	Bugetul trezoreriei statului	Bugetul Companiei nationale de administrare a infrastructurii rutiere	Eximbank	Total	Transferuri intre bugete (se scad)	Total buget general consolidat	Operatiuni financiare	Buget general consolidat		
	Sume																% din PIB	
<b>CHELTUIELI TOTALE</b>	<b>45.108,6</b>	<b>13.148,0</b>	<b>18.116,8</b>	<b>466,3</b>	<b>9.580,1</b>		<b>4.839,4</b>	<b>39,8</b>	<b>32,9</b>	<b>823,4</b>	<b>15,3</b>	<b>92.170,7</b>	<b>-13.859,2</b>	<b>78.311,5</b>	<b>-554,1</b>	<b>77.757,3</b>	<b>5,9</b>	
<b>Cheltuieli curente</b>	<b>45.040,9</b>	<b>11.981,5</b>	<b>18.120,6</b>	<b>472,3</b>	<b>9.587,9</b>		<b>4.794,0</b>	<b>39,8</b>	<b>32,9</b>	<b>304,2</b>	<b>9,0</b>	<b>90.383,1</b>	<b>-13.846,7</b>	<b>76.536,4</b>		<b>76.536,4</b>	<b>5,8</b>	
Cheltuieli de personal	9.323,3	5.961,8	73,0	24,5	50,5		3.214,1			103,9	0,9	18.752,0		18.752,0		18.752,0	1,4	
Bunuri si servicii	1.439,1	3.147,9	99,0	5,4	6.514,6		998,3		2,7	198,9	8,0	12.414,0	-3.143,0	9.271,0		9.271,0	0,7	
Dobanzi	4.427,6	79,9	3,0	0,1	0,7		0,0		30,2	1,4		4.542,9	-3,6	4.539,4		4.539,4	0,3	
Subventii	617,0	779,3		1,5			0,2					1.397,9		1.397,9		1.397,9	0,1	
Transferuri intre unitati ale administratiei publice	7.927,9	25,3		20,3	2.037,5		22,9					10.033,8	-9.778,9	254,9		254,9	0,0	
Alte transferuri	4.438,5	93,4		0,0			57,5	0,0				4.589,5	-4,1	4.585,4		4.585,4	0,3	
Proiecte cu finantare din fonduri externe nerambursabile	111,5	2,9					0,1	0,0				114,4	-113,1	1,3		1,3	0,0	
Asistenta sociala	11.819,4	665,1	17.944,9	326,1	984,4		13,8					31.753,7		31.753,7		31.753,7	2,4	
Proiecte cu finantare din fonduri externe nerambursabile aferente cadrului financiar 2014-2020	4.167,9	1.029,7	0,2	91,7	0,2		330,8	39,7				5.660,2	-674,7	4.985,5		4.985,5	0,4	
Alte cheltuieli	733,2	196,1	0,4	2,7	0,2		154,6				0,1	1.087,3	-127,6	959,7		959,7	0,1	
Proiecte cu finantare din sumele reprezentând asistenta financiara nerambursabila aferenta PNRR																		
Proiecte cu finantare din sumele aferente componentei de imprumut a PNRR																		
Cheltuieli aferente programelor cu finantare rambursabila	35,6						1,8					37,4	-1,8	35,6		35,6	0,0	
<b>Cheltuieli de capital</b>	<b>588,2</b>	<b>1.058,0</b>					<b>77,1</b>			<b>511,0</b>		<b>2.234,3</b>	<b>-4,2</b>	<b>2.230,1</b>	<b>-189,2</b>	<b>2.040,9</b>	<b>0,2</b>	
Active nefinanciare	399,1	1.055,0					77,1			511,0		2.042,1	-4,2	2.037,9		2.037,9	0,2	
Active financiare	189,2	3,1										192,2		192,2	-189,2	3,1	0,0	
<b>Operatiuni financiare</b>	<b>139,4</b>	<b>218,4</b>					<b>1,0</b>			<b>8,2</b>	<b>6,2</b>	<b>373,2</b>	<b>-8,2</b>	<b>365,0</b>	<b>-365,0</b>			
Imprumuturi											6,2	6,2		6,2	-6,2			
Rambursari de credite	139,4	218,4					1,0			8,2		367,0	-8,2	358,8	-358,8			
<b>Plati efectuate in anii precedenti si recuperate in anul curent</b>	<b>-659,9</b>	<b>-109,8</b>	<b>-3,8</b>	<b>-6,0</b>	<b>-7,8</b>		<b>-32,7</b>	<b>0,0</b>	<b>0,0</b>			<b>-820,0</b>		<b>-820,0</b>		<b>-820,0</b>	<b>-0,1</b>	
<b>EXCEDENT (+) / DEFICIT (-)</b>	<b>-10.194,0</b>	<b>3.994,7</b>	<b>-799,0</b>	<b>83,6</b>	<b>-2.435,4</b>		<b>848,5</b>	<b>20,0</b>	<b>14,1</b>	<b>16,8</b>	<b>23,7</b>	<b>-8.427,0</b>		<b>-8.427,0</b>	<b>-1.082,8</b>	<b>-9.509,8</b>	<b>-0,72</b>	

## EXECUȚIA BUGETULUI GENERAL CONSOLIDAT

	Realizări 1.01.-28.02.2021			Realizări 1.01.-28.02.2022			Diferențe față de	2022
	mil.lei	% din PIB	% din total	mil.lei	% din PIB	% din total		
<b>PIB</b>	<b>1.187.100,0</b>			<b>1.314.500,0</b>				
<b>VENITURI TOTALE</b>	<b>53.359,1</b>	<b>4,5</b>	<b>100,0</b>	<b>68.247,5</b>	<b>5,2</b>	<b>100,0</b>	<b>14.888,5</b>	<b>27,9%</b>
Venituri curente	50.605,0	4,3	94,8	63.272,6	4,8	92,7	12.667,6	25,0%
Venituri fiscale	26.072,6	2,2	48,9	35.252,0	2,7	51,7	9.179,4	35,2%
Impozitul pe profit, salarii, venit si castiguri din capital	5.833,6	0,5	10,9	5.781,8	0,4	8,5	-51,8	-0,9%
Impozitul pe profit	506,1	0,0	0,9	433,0	0,0	0,6	-73,1	-14,4%
Impozitul pe salarii si venit	4.477,8	0,4	8,4	5.028,2	0,4	7,4	550,5	12,3%
Alte impozite pe venit, profit si castiguri din capital	849,8	0,1	1,6	320,6	0,0	0,5	-529,1	-62,3%
Impozite si taxe pe proprietate	1.075,8	0,1	2,0	1.339,7	0,1	2,0	263,9	24,5%
Impozite si taxe pe bunuri si servicii	18.702,4	1,6	35,1	27.495,0	2,1	40,3	8.792,6	47,0%
TVA	11.637,2	1,0	21,8	17.132,9	1,3	25,1	5.495,6	47,2%
Accize	5.371,6	0,5	10,1	5.850,8	0,4	8,6	479,2	8,9%
Alte impozite si taxe pe bunuri si servicii	874,4	0,1	1,6	3.531,5	0,3	5,2	2.657,1	303,9%
Taxe pe utilizarea bunurilor, autorizarea utilizarii bunurilor sau pe desfasurarea de activitati	819,2	0,1	1,5	979,8	0,1	1,4	160,6	19,6%
Impozit pe comertul exterior si tranzactiile internationale (taxe vamale)	200,2	0,0	0,4	327,5	0,0	0,5	127,3	63,6%
Alte impozite si taxe fiscale	260,6	0,0	0,5	308,0	0,0	0,5	47,4	18,2%
Contributii de asigurari	20.021,7	1,7	37,5	21.717,3	1,7	31,8	1.695,6	8,5%
Venituri nefiscale	4.510,7	0,4	8,5	6.303,4	0,5	9,2	1.792,7	39,7%
Venituri din capital	131,4	0,0	0,2	100,5	0,0	0,1	-30,9	-23,5%
Donatii	0,0	0,0	0,0				0,0	-100,0%
Sume primite de la UE/alti donatori în contul platilor efectuate si prefinantari	1,4	0,0	0,0	1,9	0,0	0,0	0,5	35,0%
Operatiuni financiare								
Sume in curs de distribuire	-74,7	0,0	-0,1	74,4	0,0	0,1	149,1	-199,6%
Alte sume primite de la UE	33,0	0,0	0,1	138,9	0,0	0,2	105,9	320,4%
Sume primite de la UE/alti donatori in contul platilor efectuate si prefinantari aferente cadrului financiar 2014-2020	2.662,9	0,2	5,0	4.659,2	0,4	6,8	1.996,3	75,0%
Sume aferente asistentei financiare nerambursabile alocate pentru PNRR								
<b>CHELTUIELI TOTALE</b>	<b>66.123,8</b>	<b>5,6</b>	<b>100,0</b>	<b>77.757,3</b>	<b>5,9</b>	<b>100,0</b>	<b>11.633,5</b>	<b>17,6%</b>
Cheletuieli curente	64.065,4	5,4	96,9	76.536,4	5,8	98,4	12.470,9	19,5%
Cheletuieli de personal	18.468,7	1,6	27,9	18.752,0	1,4	24,1	283,3	1,5%
Bunuri si servicii	7.985,0	0,7	12,1	9.271,0	0,7	11,9	1.286,0	16,1%
Dobanzi	2.632,2	0,2	4,0	4.539,4	0,3	5,8	1.907,1	72,5%
Subventii	836,5	0,1	1,3	1.397,9	0,1	1,8	561,4	67,1%
Transferuri între unitati ale administratiei publice	249,9	0,0	0,4	254,9	0,0	0,3	5,0	2,0%
Alte transferuri	4.121,3	0,3	6,2	4.585,4	0,3	5,9	464,1	11,3%
Proiecte cu finantare din fonduri externe nerambursabile	16,5	0,0	0,0	1,3	0,0	0,0	-15,2	-92,2%
Asistenta sociala	25.906,3	2,2	39,2	31.753,7	2,4	40,8	5.847,5	22,6%
Proiecte cu finantare din fonduri externe nerambursabile aferente cadrului financiar 2014-2020	3.016,7	0,3	4,6	4.985,5	0,4	6,4	1.968,8	65,3%
Alte cheltuieli	770,7	0,1	1,2	959,7	0,1	1,2	188,9	24,5%
Proiecte cu finantare din sumele reprezentand asistenta financiara nerambursabila aferenta PNRR								
Proiecte cu finantare din sumele aferente componentei de imprumut a PNRR								
Cheltuieli aferente programelor cu finantare rambursabila	61,5	0,0	0,1	35,6	0,0	0,0	-26,0	-42,2%
Cheltuieli de capital	2.381,4	0,2	3,6	2.040,9	0,2	2,6	-340,5	-14,3%
Operatiuni financiare								
Plati efectuate in anii precedenti si recuperate in anul curent	-323,0	0,0	-0,5	-820,0	-0,1	-1,1	-497,0	153,9%
<b>EXCEDENT(+)/DEFICIT(-)</b>	<b>-12.764,7</b>	<b>-1,08</b>		<b>-9.509,8</b>	<b>-0,72</b>		<b>3.254,9</b>	